

# Wirtschaft und Schule als Partner

- Gemeinde Everswinkel -

The screenshot shows a web browser displaying the website 'Wirtschaft und Schule als Partner in Everswinkel'. The page features a header with the title and a navigation menu. The main content is organized into three colored boxes: 'Die Unternehmen' (yellow), 'Die Schulen' (green), and 'Tipps für Bewerber' (yellow). Each box contains text and a corresponding image. The 'Die Unternehmen' box includes a photo of a diverse group of professionals. The 'Die Schulen' box features a photo of five smiling students. The 'Tipps für Bewerber' box shows a collage of job advertisements and resumes. At the bottom, there are logos for the Bundesagentur für Arbeit, IHK Nord Westfalen, DGB, and HWK Handwerkskammer Münster. The footer indicates the year 2011.

**Everswinkel - Der freundliche Winkel im Münsterland**  
Schule und Wirtschaft - eine gute und verlässliche Partnerschaft

**Wirtschaft und Schule als Partner in Everswinkel**  
Eine Kooperation nach dem Teilgeber-Modell

- Kontakt
- Impressum
- Sitemap
- Login / Logout

**Die Unternehmen**  
Wir, die Kooperationspartner der Verbundschule und die Unternehmen der heimischen Wirtschaft möchten uns hier bei Ihnen vorstellen. Ab sofort ist das Portal für alle Betriebe in und um Everswinkel freigeschaltet, so dass Sie in Kürze einen guten Überblick über die Unternehmen und ihre Angebote für Schülerinnen und Schüler erhalten. [mehr...](#)

**Die Schulen**  
Wir, die Schulen der Gemeinde Everswinkel, möchten uns hier bei Ihnen vorstellen. Besuchen Sie unsere Internetseiten und erfahren Sie mehr über die Zielsetzungen und Angebote unserer Schulen. [mehr...](#)

**Tipps für Bewerber**  
Gute Bewerbungsunterlagen und das richtige Verhalten bei Vorstellungsgesprächen sind der Schlüssel für den erfolgreichen Einstieg in die gewünschte Berufsausbildung.  
Nachfolgend ist eine Hilfestellung mit vielen Tipps für die korrekte Bewerbung zu finden. [mehr...](#)

Bezirksregierung Münster

Bundesagentur für Arbeit | IHK Nord Westfalen | DGB | HWK HANDWERKSKAMMER MÜNSTER

Wirtschaft & Schule als Partner | 2011

<http://wsp.brms.nrw.de/everswinkel/>  
oder über  
[www.everswinkel.de](http://www.everswinkel.de)

Sie haben Interesse?

Bitte setzen Sie sich mit uns in Verbindung, wir helfen Ihnen gerne weiter ...

**Wirtschaft und Schule als Partner in Everswinkel**  
Eine Kooperation nach dem Teufel Modell

→ Kontakt  
→ Impressum  
→ Sitemap  
→ Login / Logout

**Kontakt**  
Seit Jahren besteht zwischen den Schulen und der Wirtschaft in Everswinkel eine gute und verlässliche Partnerschaft. Durch dieses Portal soll diese Zusammenarbeit noch verstärkt und ausgebaut werden.

**Kontakt**  
Folgende Ansprechpartner stehen Ihnen gerne bei Rückfragen zur Verfügung:

 **Verbundschule Everswinkel**  
**Friedhelm Hempelmann**  
stellvertretender Schulleiter  
Alverskirchener Straße 14  
48351 Everswinkel  
Tel. 02582/991960  
E-Mail: [hempelmann@verbundschule-everswinkel.de](mailto:hempelmann@verbundschule-everswinkel.de)

 **Gemeinde Everswinkel**  
**Thomas Stohldreier**  
Leiter Ordnungs-, Sozial-, Schul- und Kulturamt  
Am Magnusplatz 30  
48351 Everswinkel  
Tel. 02582/88-117  
E-Mail: [wsp@everswinkel.de](mailto:wsp@everswinkel.de)

 **Gemeinde Everswinkel**  
**Christiane Bürgin**  
Leiterin Kämmerer, Wirtschaftsförderung  
Am Magnusplatz 30  
48351 Everswinkel  
Tel. 02582/88-103  
E-Mail: [kaemmerei@everswinkel.de](mailto:kaemmerei@everswinkel.de)

Bezirksregierung Münster

Wirtschaft & Schule als Partner | 2011

Wir freuen uns auf Sie !

# Dokumentation zur Pflege des Portals *Wirtschaft und Schule als Partner in...* (WSP)

Versionsdatum: 6. Mai 2011

## Bearbeitung durch Unternehmen

Sie erhalten Frontend-Zugangsdaten von Ihrer Kommune, mit denen Sie sich auf der Webseite anmelden können. Das Anmelden erfolgt über den Link "Login / Logout" im oberen rechten Bereich der Webseite. Über diesen Menüpunkt melden Sie sich nach Abschluss Ihrer Bearbeitung auch bitte wieder ab.

The image contains two screenshots of the WSP portal interface. Both screenshots show a header with the text "Partner in Musterstadt" and "Kooperation nach dem Teufel-Modell". In the top right corner of the header, there are two links: "Impressum" and "Login / Logout".

The first screenshot shows the "Benutzeranmeldung" (User Login) section. It contains the text "Geben Sie Ihren Benutzernamen und Ihr Passwort ein, um sich an der Website anzumelden:". Below this, there is a green link "Anmelden" with a red arrow pointing to it. There are two input fields: "Benutzername:" and "Passwort:". Below the input fields is a button labeled "Anmelden".

The second screenshot shows the "Aktueller Status" (Current Status) section. It contains the text "Das ist Ihr aktueller Status:". Below this, there is a green link "Abmelden" with a red arrow pointing to it. There is one input field: "Benutzername:" with the value "schule". Below the input field is a button labeled "Abmelden".

### Status angemeldet

Im angemeldeten Zustand ist es Ihnen möglich, im Menü links auf der Webseite weitere Informationen einzusehen. Klicken Sie hierzu auf den Link „Unternehmen“. Sie sehen hier weitere Menüunterpunkte:



## Meine Daten

Tragen Sie hier Ihre Unternehmensdaten ein wie Name, Beschreibung Ihres Unternehmens etc.

Laden Sie optional ein Logo in einem web-geeigneten Format (JPG, GIF oder PNG) hoch, welches die maximale Dateigröße von 500kb nicht überschreitet. Nehmen Sie im Zweifelsfall ein geeignetes Bildbearbeitungsprogramm zur Hand, in dem Sie Dateigröße, Breite sowie Höhe des Bildes bearbeiten können. Die Breite des Bildes sollte idealerweise 190Pixel in der Breite nicht überschreiten, da das Logo in den Textfluss eingebunden wird. Sollte das hochgeladene Bild zu groß sein, wird es automatisch vom System skaliert.

### Unternehmensdaten:


Name\*

Beschreibung 


**B** *I* Absatz

Als Full-Service-Agentur bieten wir Ihnen Dienstleistungen rund um Ihren Internetauftritt an. Dazu gehören natürlich Webdesign sowie HTML, PHP- und CSS-Programmierung, doch die Möglichkeiten sind nahezu unbegrenzt. Möchten Sie Ihre Homepage selbst pflegen, führt (fast) kein Weg am CMS TYPO3 vorbei.

Suchmaschinenoptimierung und -marketing mit Google-Adwords gehören zu unserem Geschäft ebenso wie die Programmierung größerer Web-Applikationen und die Möglichkeit des Hostings eigener Projekte auf unseren Servern. Zu unseren Kunden zählen Banken, Entsorger, Designer, Handwerkskammern, ... Besuchen Sie unsere Referenzen

Bild **Erlaubte Dateitypen:** JPG GIF PNG 

**Maximale Dateigröße**  
500kb



Weitere Daten innerhalb dieses Formulars sind Kontaktdaten, wie Straße, Ort etc. und Daten zur Kontaktperson. Füllen Sie mindestens die Felder mit gekennzeichnetem Sternchen aus. Zu guter Letzt speichern Sie Ihre Daten, damit sie nicht verloren gehen.






## Meine Praktikumsangebote

ID	Berufsbezeichnung	Typ	Verfügbar ab	Beschreibung	[Aktionen]
4	Musterberuf	Praktikumsplatz	1. August 2011	Duis aute irure dolor in reprehenderit...	   
					

Unter diesem Menüpunkt können Sie entweder über das grüne Kreuz neue Praktika anlegen und bereits bestehende Praktikumsangebote bearbeiten bzw. löschen.

Sollten Sie bei der Eingabe eines Praktikumsplatzes merken, dass dieser in der Auswahlliste noch nicht vorhanden ist, können Sie diesen im Eingabefeld unter der Liste neu eintragen. Um Doppelungen zu vermeiden, kontrollieren Sie bitte, dass die von Ihnen gewählte Berufsbezeichnung tatsächlich noch nicht vorhanden ist.

## Meine Unterrichtsangebote

ID	Fach	Ziel	Beschreibung	[Aktionen]
10	Kunst	Gestaltungsregeln anwenden	Lorem ipsum dolor sit amet, consetetu...	   
				

Unter diesem Menüpunkt können Sie entweder über das grüne Kreuz neue Unterrichtsangebote anlegen und bereits bestehende Unterrichtsangebote bearbeiten bzw. löschen.

## Ausbildungsstelle melden

Dieses Formular entspricht dem Formular der Bundesagentur für Arbeit. Es ermöglicht Ihnen, eine Ausbildungsstelle bei der Bundesagentur für Arbeit zu melden und Ihre Daten anhand dieses Formulars zu übermitteln.

Füllen Sie mindestens die mit Sternchen gekennzeichneten Felder aus.

<b>Angaben zum Stellenangebot</b>	
Die in diesem Formular eingegebenen Daten werden an die Bundesagentur für Arbeit übermittelt.	
<b>Titel des Stellenangebots*</b>	<input type="text"/>
<b>Stellenbeschreibung*</b>	<input type="text"/> <i>Hier können Sie eine genaue Tätigkeitsbeschreibung sowie weitere Informationen zu Ihrem Angebot erfassen.</i>
<b>Anforderungen an den Bewerber</b>	<input type="text"/> <i>Hier können Sie für das Angebot benötigte Kenntnisse und Fertigkeiten erfassen.</i>
<b>Beginn der Tätigkeit*</b>	<input type="text"/>
<b>Anzahl der Stellen*</b>	<input type="text"/>
<b>Angaben zum Unternehmen</b>	
<b>Firmenbezeichnung*</b>	<input type="text" value="Trisinus GmbH &amp; Co. KG"/>
<b>Betriebsnummer</b>	<input type="text"/> <i>Eine gültige Betriebsnummer ist eine achtstellige Zahl. Die Vergabe einer Betriebsnummer sowie die Erfassung der in diesem Zusammenhang</i>